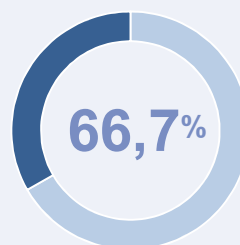


SERVICES PUBLICS+

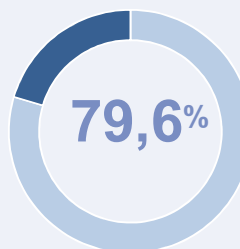
LA TRANSPARENCE SUR LES RÉSULTATS DE VOS SERVICES PUBLICS

Chiffres mis à jour : décembre 2022

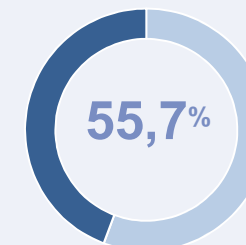
Taux de satisfaction relatif à la signalétique dans les bâtiments



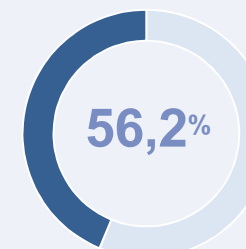
Taux de satisfaction relatif au site internet de l'ISAT



Taux de satisfaction relatif à la qualité des équipements



Taux de satisfaction relatif aux horaires d'ouverture des services administratifs



Agir pour la qualité de notre service, c'est aussi être à l'écoute de vos attentes et être attentif à notre niveau de performance. Et c'est du concret ! La preuve à travers ces chiffres-clés, indicateurs sur lesquels nous nous appuyons pour améliorer jour après jour la qualité des services rendus aux étudiants.

Pour en savoir plus, rendez-vous sur plus.transformation.gouv.fr

Sources et méthode

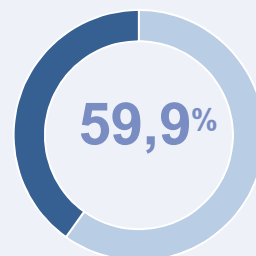
Chaque année, l'université de Bourgogne mesure la satisfaction de ses étudiants. En 2022, l'enquête de satisfaction a été active du 31 janvier au 31 mars. Pour l'ISAT (Sites de Nevers et d'Auxerre), l'enquête est analysée à partir d'une base de 205 répondants pour un effectif de 815, soit un taux de retour de 25,15%.

SERVICES PUBLICS+

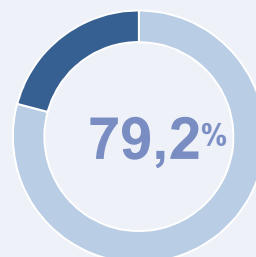
LA TRANSPARENCE SUR LES RÉSULTATS DE VOS SERVICES PUBLICS

Chiffres mis à jour : décembre 2022

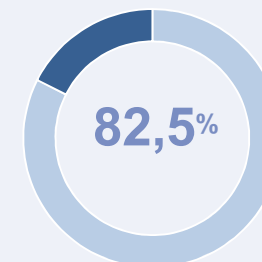
Taux de satisfaction relatif à l'accueil physique des services administratifs



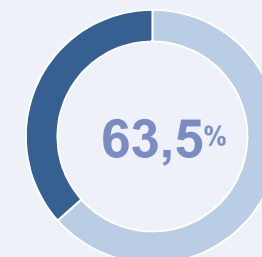
Taux de satisfaction relatif aux échanges par mails avec les services administratifs



Taux de satisfaction relatif à l'accueil téléphonique des services administratifs



Taux de satisfaction relatif à la qualité des réponses apportées par les services administratifs



Agir pour la qualité de notre service, c'est aussi être à l'écoute de vos attentes et être attentif à notre niveau de performance. Et c'est du concret ! La preuve à travers ces chiffres-clés, indicateurs sur lesquels nous nous appuyons pour améliorer jour après jour la qualité des services rendus aux étudiants.

Pour en savoir plus, rendez-vous sur plus.transformation.gouv.fr

Sources et méthode

Chaque année, l'université de Bourgogne mesure la satisfaction de ses étudiants. En 2022, l'enquête de satisfaction a été active du 31 janvier au 31 mars. Pour l'ISAT (Sites de Nevers et d'Auxerre), l'enquête est analysée à partir d'une base de 205 répondants pour un effectif de 815, soit un taux de retour de 25,15%.